

2013年度アンケート集計結果

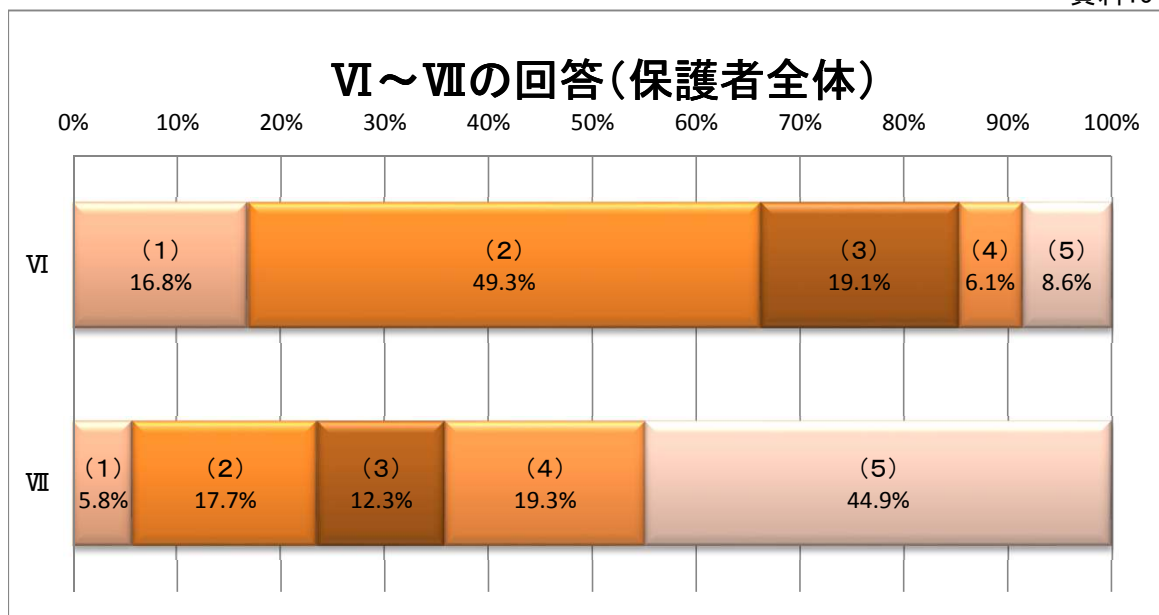
保護者全体

(回答者 589 名)

資料14

質問	項目	(1)	%	(2)	%	(3)	%	(4)	%	(5)	%	得点
I A	建学の精神	172	30.2%	348	61.2%	43	7.6%	6	1.1%			73.5
I B	学習指導	150	26.3%	301	52.8%	93	16.3%	26	4.6%			67.0
I C	人格教育	156	27.5%	335	59.0%	63	11.1%	14	2.5%			70.5
I D	行事	159	27.8%	349	61.1%	55	9.6%	8	1.4%			71.8
II	意見聴取	100	17.6%	280	49.2%	135	23.7%	54	9.5%			58.3
III	コミュニケー	117	21.2%	344	62.3%	76	13.8%	15	2.7%			67.3
IV	情報公開	103	18.2%	294	51.9%	134	23.7%	35	6.2%			60.7
V	安全対策	219	38.4%	316	55.3%	33	5.8%	3	0.5%			77.2
VI	教育方針達成	96	16.8%	281	49.3%	109	19.1%	35	6.1%	49	8.6%	
VII	方針要望	33	5.8%	101	17.7%	70	12.3%	110	19.3%	256	44.9%	

資料15



VI 保護者の実感

- (1) 「人格的な成長」と「学力的な成長」の両方とも大いに達成できている。
- (2) 「人格的な成長」と「学力的な成長」の両方ともまずまず達成できている。
- (3) 「人格的な成長」は達成できているが、「学力的な成長」は不十分だと感じる。
- (4) 「人格的な成長」は不十分だが、「学力的な成長」は達成できていると感じる。
- (5) 両方とも不十分である。

VII 保護者の要望

- (1) あきらかに「学力的な成長」を重視して欲しい。
- (2) どちらかというど「学力的な成長」を重視して欲しい。
- (3) あきらかに「人格的な成長」を重視して欲しい。
- (4) どちらかというど「人格的な成長」を重視して欲しい。
- (5) 現在の方針を堅持して欲しい。

2013年度アンケート集計結果

初等部保護者

(回答者 288 名)

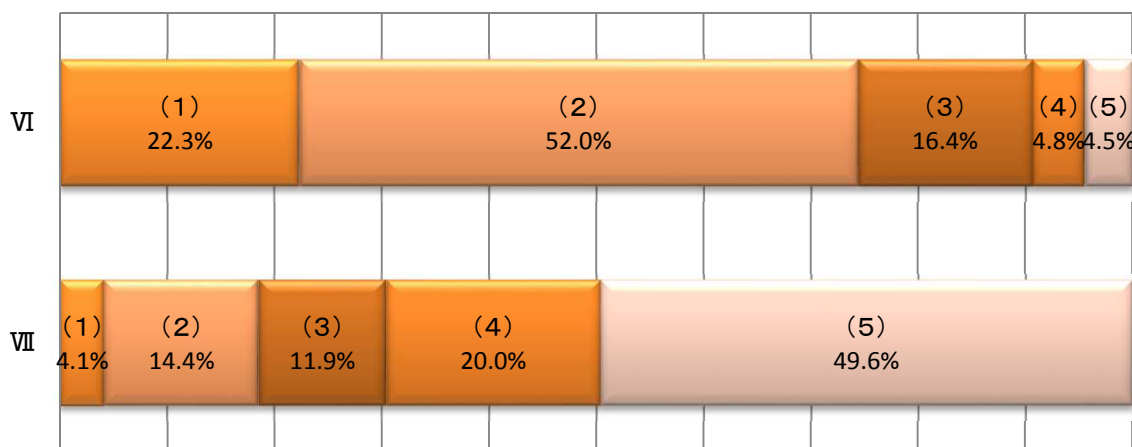
資料24

質問	項目	(1)	%	(2)	%	(3)	%	(4)	%	(5)	%	得点
I A	建学の精神	106	39.4%	150	55.8%	12	4.5%	1	0.4%			78.07
I B	学習指導	96	35.6%	140	51.9%	28	10.4%	6	2.2%			73.58
I C	人格教育	97	36.2%	148	55.2%	21	7.8%	2	0.7%			75.62
I D	行事	100	37.0%	148	54.8%	21	7.8%	1	0.4%			76.17
II	意見聴取	57	21.2%	132	49.1%	61	22.7%	19	7.1%			61.46
III	コミュニケー	69	26.2%	160	60.8%	32	12.2%	2	0.8%			70.85
IV	情報公開	56	20.8%	144	53.5%	57	21.2%	12	4.5%			63.57
V	安全対策	116	43.0%	141	52.2%	12	4.4%	1	0.4%			79.26
VI	教育方針達成	60	22.3%	140	52.0%	44	16.4%	13	4.8%	12	4.5%	
VII	方針要望	11	4.1%	39	14.4%	32	11.9%	54	20.0%	134	49.6%	

資料25

VI～VIIの回答(初等部保護者)

0% 10% 20% 30% 40% 50% 60% 70% 80% 90% 100%



VI 保護者の実感

- (1)「人格的な成長」と「学力的な成長」の両方とも大いに達成できている。
- (2)「人格的な成長」と「学力的な成長」の両方ともまずまず達成できている。
- (3)「人格的な成長」は達成できているが、「学力的な成長」は不十分だと感じる。
- (4)「人格的な成長」は不十分だが、「学力的な成長」は達成できていると感じる。
- (5)両方とも不十分である。

VII 保護者の要望

- (1)あきらかに「学力的な成長」を重視して欲しい。
- (2)どちらかというと「学力的な成長」を重視して欲しい。
- (3)あきらかに「人格的な成長」を重視して欲しい。
- (4)どちらかというと「人格的な成長」を重視して欲しい。
- (5)現在の方針を堅持して欲しい。

2013年度アンケート集計結果

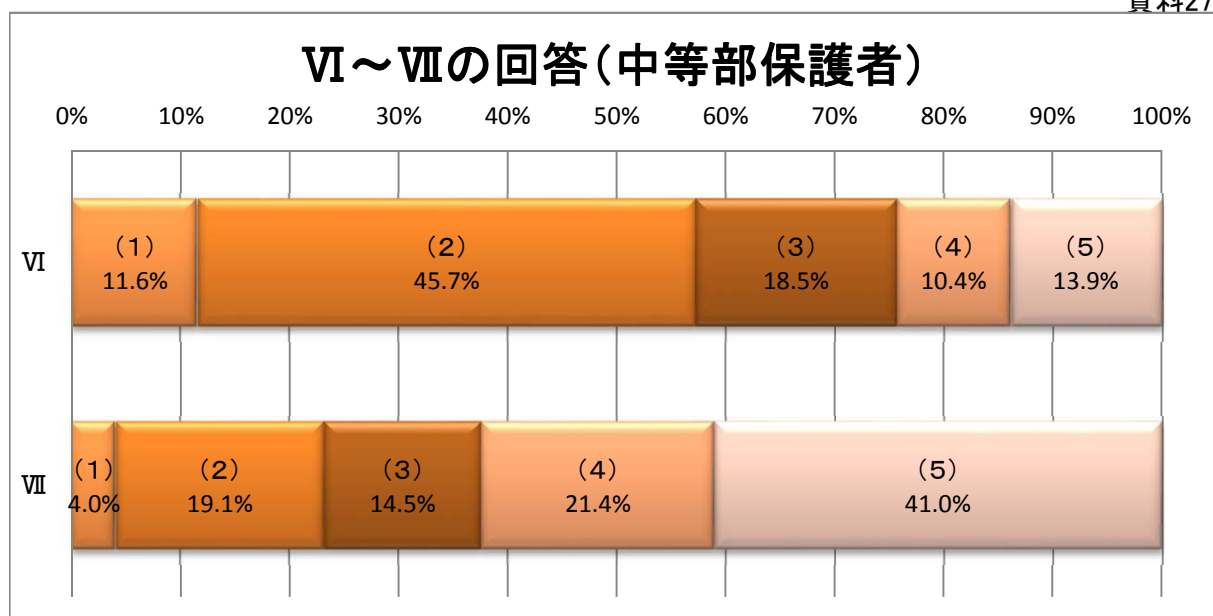
中等部保護者

(回答者 173 名)

資料26

質問	項目	(1)	%	(2)	%	(3)	%	(4)	%	(5)	%	得点
I A	建学の精神	35	20.2%	117	67.6%	18	10.4%	3	1.7%			68.8
I B	学習指導	27	15.7%	94	54.7%	41	23.8%	10	5.8%			60.1
I C	人格教育	30	17.4%	104	60.5%	31	18.0%	7	4.1%			63.8
I D	行事	33	19.1%	121	69.9%	15	8.7%	4	2.3%			68.6
II	意見聴取	23	13.3%	83	48.0%	48	27.7%	19	11.0%			54.5
III	コミュニケー	29	17.6%	99	60.0%	29	17.6%	8	4.8%			63.4
IV	情報公開	26	15.2%	86	50.3%	45	26.3%	14	8.2%			57.5
V	安全対策	58	33.5%	101	58.4%	13	7.5%	1	0.6%			75.0
VI	教育方針達成	20	11.6%	79	45.7%	32	18.5%	18	10.4%	24	13.9%	
VII	方針要望	7	4.0%	33	19.1%	25	14.5%	37	21.4%	71	41.0%	

資料27



VI 保護者の実感

- (1)「人格的な成長」と「学力的な成長」の両方とも大いに達成できている。
- (2)「人格的な成長」と「学力的な成長」の両方ともまずまず達成できている。
- (3)「人格的な成長」は達成できているが、「学力的な成長」は不十分だと感じる。
- (4)「人格的な成長」は不十分だが、「学力的な成長」は達成できていると感じる。
- (5)両方とも不十分である。

VII 保護者の要望

- (1)あきらかに「学力的な成長」を重視して欲しい。
- (2)どちらかというど「学力的な成長」を重視して欲しい。
- (3)あきらかに「人格的な成長」を重視して欲しい。
- (4)どちらかというど「人格的な成長」を重視して欲しい。
- (5)現在の方針を堅持して欲しい。

2013年度アンケート集計結果

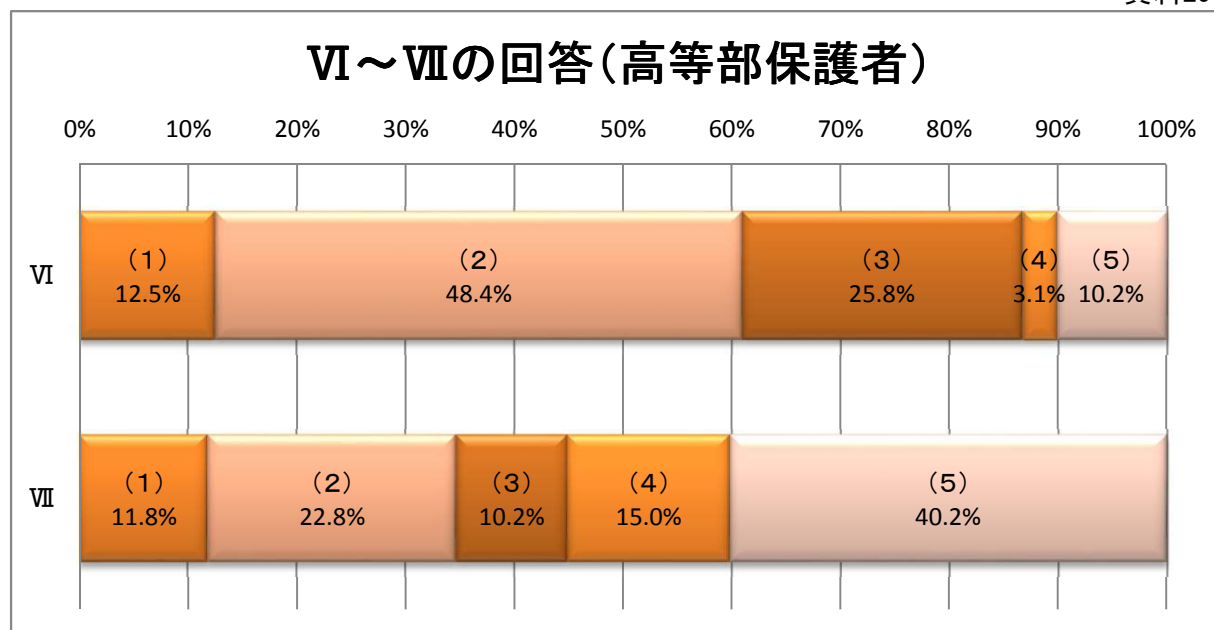
高等部保護者

(回答者 128 名)

資料28

質問	項目	(1)	%	(2)	%	(3)	%	(4)	%	(5)	%	得点
I A	建学の精神	31	24.4%	81	63.8%	13	10.2%	2	1.6%			70.3
I B	学習指導	27	21.1%	67	52.3%	24	18.8%	10	7.8%			62.2
I C	人格教育	29	22.7%	83	64.8%	11	8.6%	5	3.9%			68.8
I D	行事	26	20.3%	80	62.5%	19	14.8%	3	2.3%			66.9
II	意見聴取	20	15.7%	65	51.2%	26	20.5%	16	12.6%			56.7
III	コミュニケー	19	15.3%	85	68.5%	15	12.1%	5	4.0%			65.1
IV	情報公開	21	16.7%	64	50.8%	32	25.4%	9	7.1%			59.0
V	安全対策	45	35.2%	74	57.8%	8	6.3%	1	0.8%			75.8
VI	教育方針達成	16	12.5%	62	48.4%	33	25.8%	4	3.1%	13	10.2%	
VII	方針要望	15	11.8%	29	22.8%	13	10.2%	19	15.0%	51	40.2%	

資料29



VI 保護者の実感

- (1)「人格的な成長」と「学力的な成長」の両方とも大いに達成できている。
- (2)「人格的な成長」と「学力的な成長」の両方ともまずまず達成できている。
- (3)「人格的な成長」は達成できているが、「学力的な成長」は不十分だと感じる。
- (4)「人格的な成長」は不十分だが、「学力的な成長」は達成できていると感じる。
- (5)両方とも不十分である。

VII 保護者の要望

- (1)あきらかに「学力的な成長」を重視して欲しい。
- (2)どちらかという「学力的な成長」を重視して欲しい。
- (3)あきらかに「人格的な成長」を重視して欲しい。
- (4)どちらかという「人格的な成長」を重視して欲しい。
- (5)現在の方針を堅持して欲しい。