

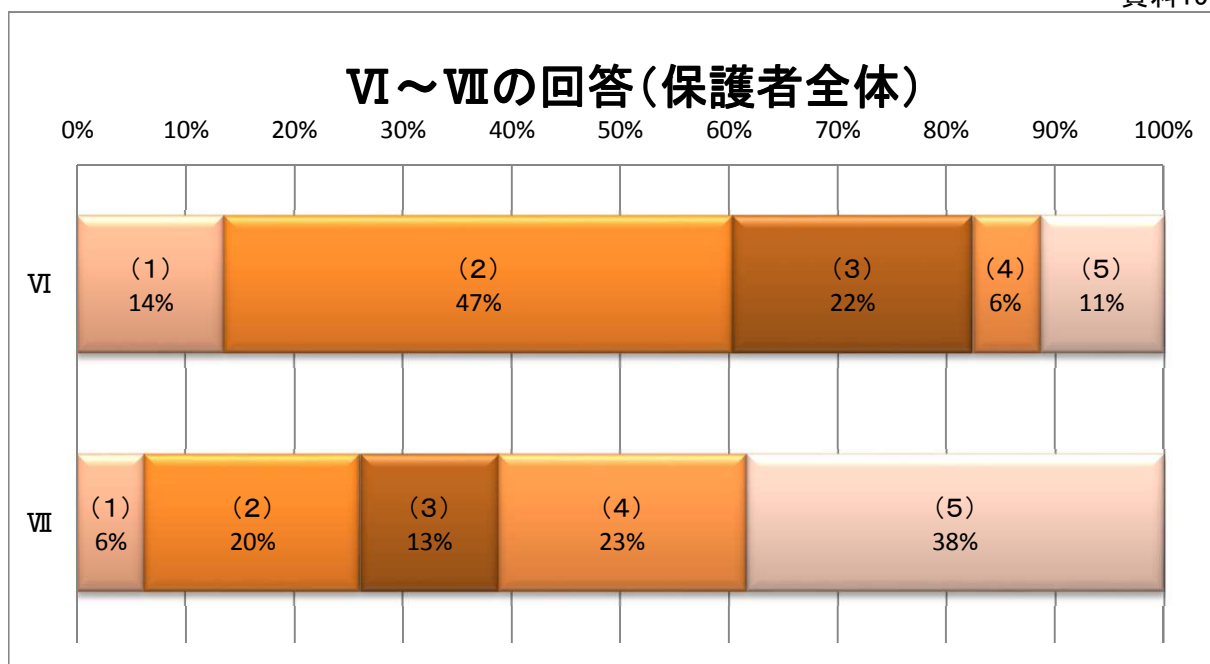
2014年度アンケート集計結果
保護者全体

(回答者 532 名)

資料14

質問	項目	(1)	%	(2)	%	(3)	%	(4)	%	(5)	%	得点
I A	建学の精神	166	32.2%	294	57.0%	42	8.1%	14	2.7%			72.9
I B	学習指導	122	23.4%	287	55.1%	92	17.7%	20	3.8%			66.0
I C	人格教育	163	31.3%	279	53.6%	63	12.1%	16	3.1%			71.0
I D	行事	160	30.7%	299	57.3%	52	10.0%	11	2.1%			72.2
II	意見聴取	92	17.8%	258	49.8%	127	24.5%	41	7.9%			59.1
III	コミュニケー	122	23.6%	317	61.4%	63	12.2%	14	2.7%			68.7
IV	情報公開	91	17.5%	266	51.2%	126	24.2%	37	7.1%			59.7
V	安全対策	202	39.0%	275	53.1%	36	6.9%	5	1.0%			76.7
VI	教育方針達成	70	13.5%	242	46.8%	114	22.1%	32	6.2%	59	11.4%	
VII	方針要望	33	6.3%	104	19.8%	67	12.7%	120	22.8%	202	38.4%	

資料15



VI 保護者の実感

- (1)「人格的な成長」と「学力的な成長」の両方とも大いに達成できている。
- (2)「人格的な成長」と「学力的な成長」の両方ともまずまず達成できている。
- (3)「人格的な成長」は達成できているが、「学力的な成長」は不十分だと感じる。
- (4)「人格的な成長」は不十分だが、「学力的な成長」は達成できていると感じる。
- (5)両方とも不十分である。

VII 保護者の要望

- (1)あきらかに「学力的な成長」を重視して欲しい。
- (2)どちらかというど「学力的な成長」を重視して欲しい。
- (3)あきらかに「人格的な成長」を重視して欲しい。
- (4)どちらかというど「人格的な成長」を重視して欲しい。
- (5)現在の方針を堅持して欲しい。

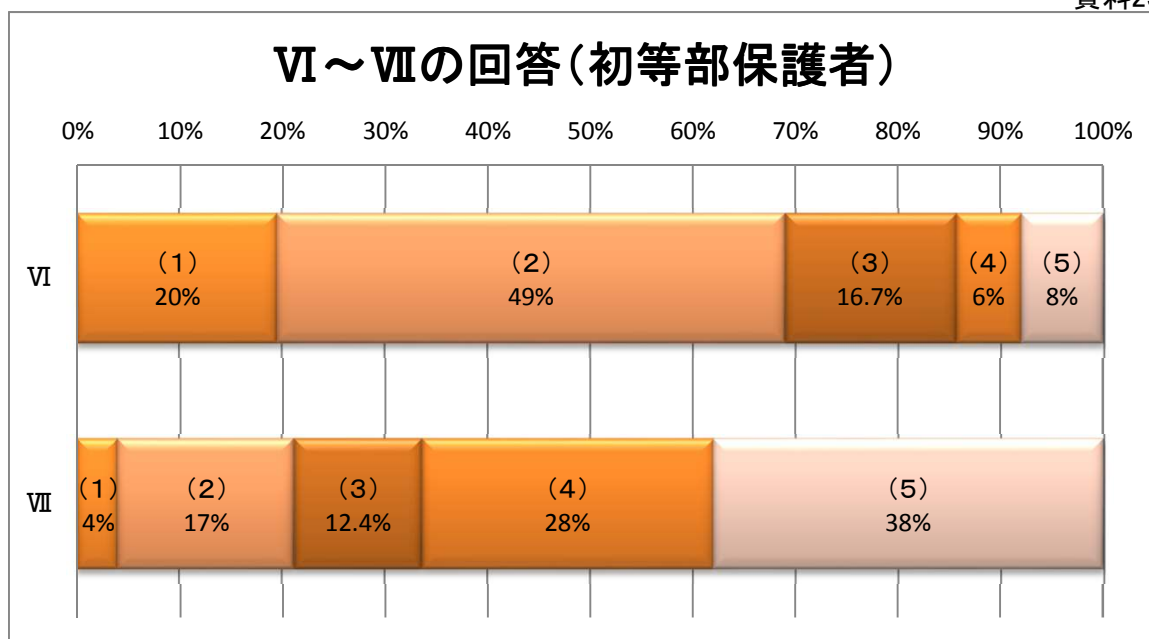
2014年度アンケート集計結果
初等部保護者

(回答者 254 名)

資料24

質問	項目	(1)	%	(2)	%	(3)	%	(4)	%	(5)	%	得点
I A	建学の精神	102	40.8%	130	52.0%	14	5.6%	4	1.6%			77.33
I B	学習指導	82	32.3%	135	53.1%	30	11.8%	7	2.8%			71.65
I C	人格教育	93	36.6%	131	51.6%	23	9.1%	7	2.8%			74.02
I D	行事	102	40.2%	129	50.8%	20	7.9%	3	1.2%			76.64
II	意見聴取	57	22.5%	125	49.4%	55	21.7%	16	6.3%			62.71
III	コミュニケー	71	28.3%	150	59.8%	25	10.0%	5	2.0%			71.45
IV	情報公開	55	21.7%	135	53.4%	49	19.4%	14	5.5%			63.77
V	安全対策	101	39.9%	132	52.2%	17	6.7%	3	1.2%			76.94
VI	教育方針達成	49	19.5%	124	49.4%	42	16.7%	16	6.4%	20	8.0%	
VII	方針要望	10	4.0%	43	17.2%	31	12.4%	71	28.4%	95	38.0%	

資料25



VI 保護者の実感

- (1)「人格的な成長」と「学力的な成長」の両方とも大いに達成できている。
- (2)「人格的な成長」と「学力的な成長」の両方ともまずまず達成できている。
- (3)「人格的な成長」は達成できているが、「学力的な成長」は不十分だと感じる。
- (4)「人格的な成長」は不十分だが、「学力的な成長」は達成できていると感じる。
- (5)両方とも不十分である。

VII 保護者の要望

- (1)あきらかに「学力的な成長」を重視して欲しい。
- (2)どちらかという「学力的な成長」を重視して欲しい。
- (3)あきらかに「人格的な成長」を重視して欲しい。
- (4)どちらかという「人格的な成長」を重視して欲しい。
- (5)現在の方針を堅持して欲しい。

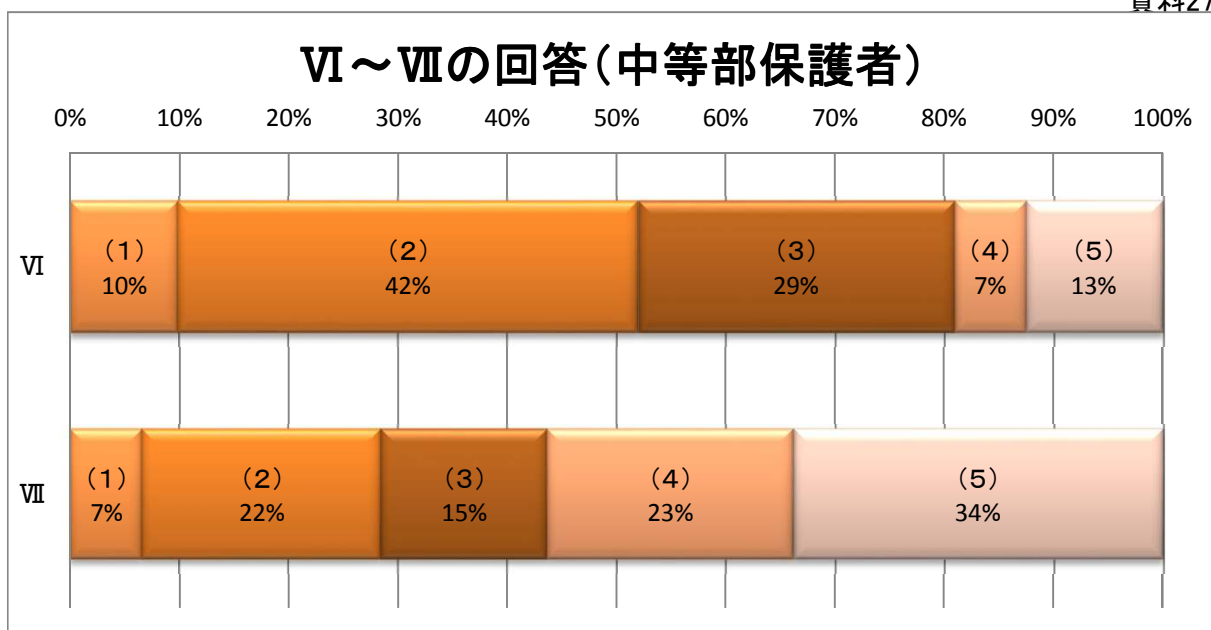
2014年度アンケート集計結果
中等部保護者

(回答者 153 名)

資料26

質問	項目	(1)	%	(2)	%	(3)	%	(4)	%	(5)	%	得点
I A	建学の精神	41	27.2%	90	59.6%	17	11.3%	3	2.0%			70.6
I B	学習指導	23	15.1%	83	54.6%	41	27.0%	5	3.3%			60.5
I C	人格教育	43	28.1%	80	52.3%	27	17.6%	3	2.0%			68.8
I D	行事	38	24.8%	98	64.1%	16	10.5%	1	0.7%			71.0
II	意見聴取	22	14.7%	72	48.0%	43	28.7%	13	8.7%			56.2
III	コミュニケー	32	21.2%	94	62.3%	21	13.9%	4	2.6%			67.3
IV	情報公開	23	15.1%	73	48.0%	47	30.9%	9	5.9%			57.5
V	安全対策	56	37.1%	85	56.3%	10	6.6%	0	0.0%			76.8
VI	教育方針達成	15	9.9%	64	42.1%	44	28.9%	10	6.6%	19	12.5%	
VII	方針要望	10	6.6%	33	21.9%	23	15.2%	34	22.5%	51	33.8%	

資料27



VI 保護者の実感

- (1)「人格的な成長」と「学力的な成長」の両方とも大いに達成できている。
- (2)「人格的な成長」と「学力的な成長」の両方ともまずまず達成できている。
- (3)「人格的な成長」は達成できているが、「学力的な成長」は不充分だと感じる。
- (4)「人格的な成長」は不充分だが、「学力的な成長」は達成できていると感じる。
- (5)両方とも不充分である。

VII 保護者の要望

- (1)あきらかに「学力的な成長」を重視して欲しい。
- (2)どちらかというと「学力的な成長」を重視して欲しい。
- (3)あきらかに「人格的な成長」を重視して欲しい。
- (4)どちらかというと「人格的な成長」を重視して欲しい。
- (5)現在の方針を堅持して欲しい。

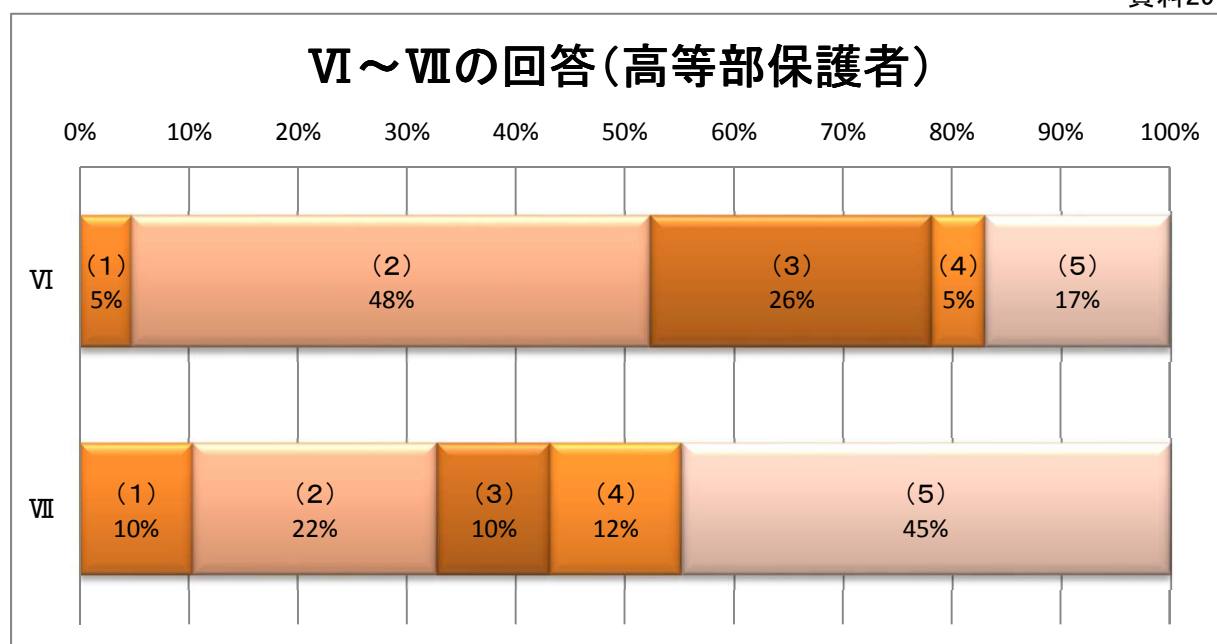
2014年度アンケート集計結果
高等部保護者

(回答者 125 名)

資料28

質問	項目	(1)	%	(2)	%	(3)	%	(4)	%	(5)	%	得点
I A	建学の精神	25	20.2%	81	65.3%	11	8.9%	7	5.6%			66.7
I B	学習指導	19	15.2%	75	60.0%	23	18.4%	8	6.4%			61.3
I C	人格教育	28	22.6%	75	60.5%	15	12.1%	6	4.8%			66.9
I D	行事	22	17.6%	79	63.2%	17	13.6%	7	5.6%			64.3
II	意見聴取	16	12.8%	64	51.2%	33	26.4%	12	9.6%			55.7
III	コミュニケー	22	17.7%	77	62.1%	20	16.1%	5	4.0%			64.5
IV	情報公開	13	10.5%	64	51.6%	33	26.6%	14	11.3%			53.8
V	安全対策	49	39.5%	64	51.6%	9	7.3%	2	1.6%			76.3
VI	教育方針達成	6	4.8%	59	47.6%	32	25.8%	6	4.8%	21	16.9%	
VII	方針要望	13	10.4%	28	22.4%	13	10.4%	15	12.0%	56	44.8%	

資料29



VI 保護者の実感

- (1)「人格的な成長」と「学力的な成長」の両方とも大いに達成できている。
- (2)「人格的な成長」と「学力的な成長」の両方ともまずまず達成できている。
- (3)「人格的な成長」は達成できているが、「学力的な成長」は不十分だと感じる。
- (4)「人格的な成長」は不十分だが、「学力的な成長」は達成できていると感じる。
- (5)両方とも不十分である。

VII 保護者の要望

- (1)あきらかに「学力的な成長」を重視して欲しい。
- (2)どちらかというと「学力的な成長」を重視して欲しい。
- (3)あきらかに「人格的な成長」を重視して欲しい。
- (4)どちらかというと「人格的な成長」を重視して欲しい。
- (5)現在の方針を堅持して欲しい。